

**ОБЩЕСТВО С ОГРАНИЧЕННОЙ ОТВЕТСТВЕННОСТЬЮ**

**«Фирма «Консалт Информ-Универсал»**

---

119121, г. Москва, ул. Зубовская, д. 6, ИНН 7726278129 КПП 770401001.

Член СРО аудиторов Ассоциация «Содружество» с 15.10.2013 г. (в реестре аудиторов и аудиторских организаций СРО ААС ОРНЗ № 11306032244).

Исх. № 05.04.24/2

от 05 апреля 2024 г.

**Аудиторское заключение независимого аудитора  
о бухгалтерской отчетности, составленной в соответствии с  
установленными в Российской Федерации правилами  
составления бухгалтерской отчетности  
Общества с ограниченной ответственностью  
«МОРСКОЙ ПОРТ В БУХТЕ ТРОИЦЫ».**

# **АУДИТОРСКОЕ ЗАКЛЮЧЕНИЕ НЕЗАВИСИМОГО АУДИТОРА**

Участникам  
Общества с ограниченной ответственностью  
«МОРСКОЙ ПОРТ В БУХТЕ ТРОИЦЫ»

## **Мнение**

Мы провели аудит прилагаемой годовой бухгалтерской отчетности общества с ограниченной ответственностью «МОРСКОЙ ПОРТ В БУХТЕ ТРОИЦЫ» (ОГРН 1032502266037, 692726, Приморский край, Хасанский район, поселок городского типа Зарубино, ул. Морская, зд. 3Б, офис 28), состоящей из бухгалтерского баланса по состоянию на 31 декабря 2023 года, отчета о финансовых результатах за 2023 год, приложений к бухгалтерскому балансу и отчету о финансовых результатах, в том числе отчета об изменениях капитала за 2023 год и отчета о движении денежных средств за 2023 год, пояснений к бухгалтерскому балансу и отчету о финансовых результатах, включая основные положения учетной политики.

По нашему мнению, прилагаемая годовая бухгалтерская отчетность отражает достоверно во всех существенных отношениях финансовое положение общества с ограниченной ответственностью «МОРСКОЙ ПОРТ В БУХТЕ ТРОИЦЫ» по состоянию на 31 декабря 2023 года, финансовые результаты его деятельности и движение денежных средств за 2023 год в соответствии с правилами составления бухгалтерской отчетности, установленными в Российской Федерации.

## **Основание для выражения мнения**

Мы провели аудит в соответствии с Международными стандартами аудита (МСА). Наша ответственность в соответствии с этими стандартами раскрыта в разделе «Ответственность аудитора за аудит годовой бухгалтерской отчетности» настоящего заключения. Мы являемся независимыми по отношению к аудируемому лицу в соответствии с Правилами независимости аудиторов и аудиторских организаций и Кодексом профессиональной этики аудиторов, соответствующими Международному кодексу этики профессиональных бухгалтеров (включая международные стандарты независимости), разработанному Советом по международным стандартам этики для профессиональных бухгалтеров, и нами выполнены прочие иные обязанности в соответствии с этими требованиями профессиональной этики. Мы полагаем, что полученные нами аудиторские доказательства являются достаточными и надлежащими, чтобы служить основанием для выражения нашего мнения.

### **Существенная неопределенность в отношении непрерывности деятельности**

Мы обращаем внимание на показатели раздела 3 «Чистые активы» отчета об изменениях капитала общества с ограниченной ответственностью «МОРСКОЙ ПОРТ В БУХТЕ ТРОИЦЫ», которые на 31 декабря 2023 года составляют отрицательную величину, что означает, что на ту же дату обязательства общества с ограниченной ответственностью «МОРСКОЙ ПОРТ В БУХТЕ ТРОИЦЫ» превысили общую сумму его активов на 952 801 тыс. руб. Данные события или условия, наряду с другими вопросами, изложенными в Пояснениях, указывают на наличие существенной неопределенности, которая может вызвать значительные сомнения в способности общества с ограниченной ответственностью «МОРСКОЙ ПОРТ В БУХТЕ ТРОИЦЫ» продолжать непрерывно свою деятельность. Мы не выражаем модифицированного мнения, в связи с этим вопросом.

## **Прочая информация**

Руководство несет ответственность за прочую информацию. Прочая информация включает информацию, содержащуюся в Годовом отчете общества с ограниченной ответственностью «МОРСКОЙ ПОРТ В БУХТЕ ТРОИЦЫ», но не включает годовую бухгалтерскую отчетность и наше аудиторское заключение о ней.

Наше мнение о годовой бухгалтерской отчетности не распространяется на прочую информацию, и мы не предоставляем вывода, обеспечивающего в какой-либо форме уверенность в отношении данной информации.

В связи с проведением нами аудита годовой бухгалтерской отчетности наша обязанность заключается в ознакомлении с прочей информацией и рассмотрении при этом вопроса, имеются ли существенные несоответствия между прочей информацией и годовой бухгалтерской отчетностью или нашими знаниями, полученными в ходе аудита, и не содержит ли прочая информация иных возможных существенных искажений.

Если на основании проведенной нами работы мы приходим к выводу о том, что такая прочая информация содержит существенное искажение, мы обязаны сообщить об этом факте.

### **Ответственность руководства аудируемого лица за годовую бухгалтерскую отчетность**

Руководство несет ответственность за подготовку и достоверное представление указанной годовой бухгалтерской отчетности в соответствии с правилами составления бухгалтерской отчетности, установленными в Российской Федерации, и за систему внутреннего контроля, которую руководство считает необходимой для подготовки годовой бухгалтерской отчетности, не содержащей существенных искажений вследствие недобросовестных действий или ошибок.

При подготовке годовой бухгалтерской отчетности руководство несет ответственность за оценку способности аудируемого лица продолжать непрерывно свою деятельность, за раскрытие в соответствующих случаях сведений, относящихся к непрерывности деятельности, и за составление отчетности на основе допущения о непрерывности деятельности, за исключением случаев, когда руководство намеревается ликвидировать аудируемое лицо, прекратить его деятельность или когда у руководства отсутствует какая-либо иная реальная альтернатива, кроме ликвидации или прекращения деятельности.

Лица, отвечающие за корпоративное управление, несут ответственность за надзор за подготовкой годовой бухгалтерской отчетности аудируемого лица.

### **Ответственность аудитора за аудит годовой бухгалтерской отчетности**

Наша цель состоит в получении разумной уверенности в том, что годовая бухгалтерская отчетность не содержит существенных искажений вследствие недобросовестных действий или ошибок, и в составлении аудиторского заключения, содержащего наше мнение. Разумная уверенность представляет собой высокую степень уверенности, но не является гарантией того, что аудит, проведенный в соответствии с МСА, всегда выявляет существенные искажения при их наличии. Искажения могут быть результатом недобросовестных действий или ошибок и считаются существенными, если можно обоснованно предположить, что в отдельности или в совокупности они могут повлиять на экономические решения пользователей, принимаемые на основе этой годовой бухгалтерской отчетности.

В рамках аудита, проводимого в соответствии с МСА, мы применяем профессиональное суждение и сохраняем профессиональный скептицизм на протяжении всего аудита. Кроме того, мы:

а) выявляем и оцениваем риски существенного искажения годовой бухгалтерской отчетности вследствие недобросовестных действий или ошибок; разрабатываем и

проводим аудиторские процедуры в ответ на эти риски; получаем аудиторские доказательства, являющиеся достаточными и надлежащими, чтобы служить основанием для выражения нашего мнения. Риск необнаружения существенного искажения в результате недобросовестных действий выше, чем риск необнаружения существенного искажения в результате ошибки, так как недобросовестные действия могут включать сговор, подлог, умышленный пропуск, искаженное представление информации или действия в обход системы внутреннего контроля;

б) получаем понимание системы внутреннего контроля, имеющей значение для аудита, с целью разработки аудиторских процедур, соответствующих обстоятельствам, но не с целью выражения мнения об эффективности системы внутреннего контроля аудируемого лица;

в) оцениваем надлежащий характер применяемой учетной политики, обоснованность оценочных значений, рассчитанных руководством аудируемого лица, и соответствующего раскрытия информации;

г) делаем вывод о правомерности применения руководством аудируемого лица допущения о непрерывности деятельности, а на основании полученных аудиторских доказательств – вывод о том, имеется ли существенная неопределенность в связи с событиями или условиями, в результате которых могут возникнуть значительные сомнения в способности аудируемого лица продолжать непрерывно свою деятельность. Если мы приходим к выводу о наличии существенной неопределенности, мы должны привлечь внимание в нашем аудиторском заключении к соответствующему раскрытию информации в годовой бухгалтерской отчетности или, если такое раскрытие информации является ненадлежащим, модифицировать наше мнение. Наши выводы основаны на аудиторских доказательствах, полученных до даты нашего аудиторского заключения. Однако будущие события или условия могут привести к тому, что аудируемое лицо утратит способность продолжать непрерывно свою деятельность;

д) проводим оценку представления годовой бухгалтерской отчетности в целом, ее структуры и содержания, включая раскрытие информации, а также того, представляет ли годовая бухгалтерская отчетность лежащие в ее основе операции и события так, чтобы было обеспечено их достоверное представление.

Мы осуществляем информационное взаимодействие с лицами, отвечающими за корпоративное управление, аудируемого лица, доводя до их сведения, помимо прочего, информацию о запланированном объеме и сроках аудита, а также о существенных замечаниях по результатам аудита, в том числе о значительных недостатках системы внутреннего контроля, которые мы выявляем в процессе аудита.

Генеральный директор  
аудиторской организации,  
руководитель аудита, по результатам которого  
составлено аудиторское заключение  
(ОРНЗ 21706023003)

*М*

Матвеев Григорий Валентинович



Аудиторская организация:  
Общество с ограниченной ответственностью  
«Фирма «Консалт Информ-Универсал»»,  
ОГРН 1037700244724,  
119121, г. Москва, ул. Зубовская, д. 6,  
член саморегулируемой организации  
аудиторов «Ассоциация «Содружество»,  
(ОРНЗ 11306032244)

«05» апреля 2024 года.

# Бухгалтерский баланс

на 31 декабря 2023 г.

Организация	Общество с ограниченной ответственностью "Морской порт в бухте Троицы"	по ОКПО	56787992
Идентификационный номер налогоплательщика		ИНН	2540078887
Вид экономической деятельности	Транспортная обработка прочих грузов	по ОКВЭД 2	52.24.2
Организационно-правовая форма / форма собственности	Общества с ограниченной ответственностью / Частная собственность	по ОКОПФ / ОКФС	12300 16
Единица измерения:	в тыс. рублей	по ОКЕИ	384

Местонахождение (адрес)  
92725, Приморский край, Хасанский р-н, Зарубино пгт, Морская ул, дом № 3Б, офис 28

Бухгалтерская отчетность подлежит обязательному аудиту ☒ ДА ☐ НЕТ

Наименование аудиторской организации/фамилия, имя, отчество (при наличии) индивидуального аудитора

Идентификационный номер налогоплательщика аудиторской организации/индивидуального аудитора	ИНН	
Основной государственный регистрационный номер аудиторской организации/индивидуального аудитора	ОГРН/ОГРНИП	

Пояснения	Наименование показателя	Код	На 31 декабря 2023 г.	На 31 декабря 2022 г.	На 31 декабря 2021 г.
	<b>АКТИВ</b>				
	<b>I. ВНЕОБОРОТНЫЕ АКТИВЫ</b>				
	Нематериальные активы	1110	222	268	314
	Результаты исследований и разработок	1120	-	-	-
	Нематериальные поисковые активы	1130	-	-	-
	Материальные поисковые активы	1140	-	-	-
	Основные средства	1150	625 150	487 661	749 432
	Доходные вложения в материальные ценности	1160	-	-	-
	Финансовые вложения	1170	6	6	6
	Отложенные налоговые активы	1180	312 559	341 904	250 210
	Прочие внеоборотные активы	1190	-	-	-
	Итого по разделу I	1100	937 937	829 839	999 962
	<b>II. ОБОРОТНЫЕ АКТИВЫ</b>				
	Запасы	1210	17 533	20 255	15 514
	Налог на добавленную стоимость по приобретенным ценностям	1220	1 833	172	1 105
	Дебиторская задолженность	1230	123 375	90 091	67 302
	Финансовые вложения (за исключением денежных эквивалентов)	1240	308 300	81 100	103 600
	Денежные средства и денежные эквиваленты	1250	4 547	1 974	1 361
	Прочие оборотные активы	1260	12 711	14 561	4 461
	Итого по разделу II	1200	468 299	208 153	193 343
	<b>БАЛАНС</b>	1600	1 406 236	1 037 992	1 193 305

Пояснения	Наименование показателя	Код	На 31 декабря 2023 г.	На 31 декабря 2022 г.	На 31 декабря 2021 г.
	<b>ПАССИВ</b>				
	<b>III. КАПИТАЛ И РЕЗЕРВЫ</b>				
	Уставный капитал (складочный капитал, уставный фонд, вклады товарищей)	1310	10	10	10
	Собственные акции, выкупленные у акционеров	1320	-	-	-
	Переоценка внеоборотных активов	1340	-	-	-
	Добавочный капитал (без переоценки)	1350	-	-	-
	Резервный капитал	1360	-	-	-
	Нераспределенная прибыль (непокрытый убыток)	1370	(952 811)	(1 183 589)	(1 293 906)
	Итого по разделу III	1300	(952 801)	(1 183 579)	(1 293 896)
	<b>IV. ДОЛГОСРОЧНЫЕ ОБЯЗАТЕЛЬСТВА</b>				
	Заемные средства	1410	1 672 926	1 616 432	1 609 383
	Отложенные налоговые обязательства	1420	95 739	97 856	3 222
	Оценочные обязательства	1430	-	-	-
	Прочие обязательства	1450	179 570	154 815	480 116
	Итого по разделу IV	1400	1 948 235	1 869 103	2 092 721
	<b>V. КРАТКОСРОЧНЫЕ ОБЯЗАТЕЛЬСТВА</b>				
	Заемные средства	1510	-	-	-
	Кредиторская задолженность	1520	394 228	339 514	385 420
	Доходы будущих периодов	1530	-	-	-
	Оценочные обязательства	1540	16 574	12 954	9 060
	Прочие обязательства	1550	-	-	-
	Итого по разделу V	1500	410 802	352 468	394 480
	<b>БАЛАНС</b>	1700	1 406 236	1 037 992	1 193 305

Руководитель



(подпись)

Перевалов Андрей  
Александрович  
(расшифровка подписи)

1 февраля 2024 г.

000000 6

**Отчет о финансовых результатах**  
**за Январь - Декабрь 2023 г.**

Организация **Общество с ограниченной ответственностью "Морской порт в бухте Троицы"**

Идентификационный номер налогоплательщика

Вид экономической деятельности **Транспортная обработка прочих грузов**

Организационно-правовая форма / форма собственности

**Общества с ограниченной ответственностью** / **Частная собственность**

Единица измерения: в тыс. рублей

Форма по ОКУД

Дата (число, месяц, год)

по ОКПО

ИНН

по ОКВЭД 2

по ОКОПФ / ОКФС

по ОКЕИ

Коды		
0710002		
31	12	2023
56787992		
2540078887		
52.24.2		
12300	16	
384		

Пояснения	Наименование показателя	Код	За Январь - Декабрь 2023 г.	За Январь - Декабрь 2022 г.
	Выручка	2110	1 441 800	881 391
	Себестоимость продаж	2120	(994 190)	(739 485)
	Валовая прибыль (убыток)	2100	447 610	141 906
	Коммерческие расходы	2210	-	-
	Управленческие расходы	2220	(79 405)	(61 267)
	Прибыль (убыток) от продаж	2200	368 205	80 639
	Доходы от участия в других организациях	2310	-	-
	Проценты к получению	2320	11 981	5 864
	Проценты к уплате	2330	(74 077)	(93 646)
	Прочие доходы	2340	5 914	172 930
	Прочие расходы	2350	(22 074)	(48 979)
	Прибыль (убыток) до налогообложения	2300	289 949	116 808
	Налог на прибыль	2410	(57 598)	(5 337)
	в том числе:			
	текущий налог на прибыль	2411	(31 944)	(2 574)
	отложенный налог на прибыль	2412	(25 654)	(2 763)
	Прочее	2460	-	-
	Чистая прибыль (убыток)	2400	232 351	111 471

Пояснения	Наименование показателя	Код	За Январь - Декабрь 2023 г.	За Январь - Декабрь 2022 г.
	Результат от переоценки внеоборотных активов, не включаемый в чистую прибыль (убыток) периода	2510	-	-
	Результат от прочих операций, не включаемый в чистую прибыль (убыток) периода	2520	-	-
	Налог на прибыль от операций, результат которых не включается в чистую прибыль (убыток) периода	2530	-	-
	Совокупный финансовый результат периода	2500	232 351	111 471
	Справочно Базовая прибыль (убыток) на акцию	2900	-	-
	Разводненная прибыль (убыток) на акцию	2910	-	-

Руководитель



(подпись)

Перевалов Андрей  
Александрович  
(расшифровка подписи)

1 февраля 2024 г.



Отчет об изм(ениях) капитала  
за Январь - Декабрь 2023 г.

Организация	Общество с ограниченной ответственностью "Морской порт в бухте Троицы"	Коды
Идентификационный номер налогоплательщика		0710004
Вид экономической деятельности	Транспортная обработка прочих грузов	31 12 2023
Организационно-правовая форма / форма собственности	ИНН по ОКВЭД 2	56787992
Общества с ограниченной ответственностью / Частная собственность	по ОКФС	12300 16
Единица измерения: в тыс. рублей	по ОКЕИ	384

1. Движение капитала

Наименование показателя	Код	Уставный капитал	Собственные акции, выкупленные у акционеров	Добавочный капитал	Резервный капитал	Нераспределенная прибыль (непокрытый убыток)	Итого
Величина капитала на 31 декабря 2021 г.	3100	10	-	-	-	(1 293 906)	(1 293 896)
За 2022 г.							
Увеличение капитала - всего:	3210	-	-	-	-	111 471	111 471
в том числе:							
чистая прибыль	3211	X	X	X	X	111 471	111 471
переоценка имущества	3212	X	X	-	X	-	-
доходы, относящиеся непосредственно на увеличение капитала	3213	X	X	-	X	-	-
дополнительный выпуск акций	3214	-	-	-	X	-	-
увеличение номинальной стоимости акций	3215	-	-	-	X	X	-
реорганизация юридического лица	3216	-	-	-	X	-	X
Уменьшение капитала - всего:	3220	-	-	-	-	(1 154)	(1 154)
в том числе:							
убыток	3221	X	X	X	X	-	-
переоценка имущества	3222	X	X	-	X	-	-
расходы, относящиеся непосредственно на уменьшение капитала	3223	X	X	-	X	(1 154)	(1 154)
уменьшение номинальной стоимости акций	3224	-	-	-	X	-	-
уменьшение количества акций	3225	-	-	-	X	-	-
реорганизация юридического лица	3226	-	-	-	-	-	-
дивиденды	3227	X	X	X	X	-	-


Наименование показателя	Код	Уставный капитал	Собственные акции, выкупленные у акционеров	Добавочный капитал	Резервный капитал	Нераспределенная прибыль (непокрытый убыток)	Итого
Изменение добавочного капитала	3230	X	X	-	-	-	X
Изменение резервного капитала	3240	X	X	X	-	-	X
Величина капитала на 31 декабря 2022 г.	3200	10	-	-	-	(1 183 589)	(1 183 579)
За 2023 г.							
Увеличение капитала - всего:	3310	-	-	-	-	232 351	232 351
в том числе:							
чистая прибыль	3311	X	X	X	X	232 351	232 351
переоценка имущества	3312	X	X	-	X	-	-
доходы, относящиеся непосредственно на увеличение капитала	3313	X	X	-	X	-	-
дополнительный выпуск акций	3314	-	-	-	X	X	-
увеличение номинальной стоимости акций	3315	-	-	-	X	-	X
реорганизация юридического лица	3316	-	-	-	-	-	-
Уменьшение капитала - всего:	3320	-	-	-	-	(1 573)	(1 573)
в том числе:							
убыток	3321	X	X	X	X	-	-
переоценка имущества	3322	X	X	-	X	-	-
расходы, относящиеся непосредственно на уменьшение капитала	3323	X	X	-	X	(1 573)	(1 573)
уменьшение номинальной стоимости акций	3324	-	-	-	X	-	-
уменьшение количества акций	3325	-	-	-	X	-	-
реорганизация юридического лица	3326	-	-	-	-	-	-
дивиденды	3327	X	X	X	X	-	-
Изменение добавочного капитала	3330	X	X	-	-	-	X
Изменение резервного капитала	3340	X	X	X	-	-	X
Величина капитала на 31 декабря 2023 г.	3300	10	-	-	-	(952 811)	(952 801)

## 2. Корректировки в связи с изменением учетной политики и исправлением ошибок

Наименование показателя	Код	На 31 декабря 2021 г.	Изменения капитала за 2022 г.		На 31 декабря 2022 г.
			за счет чистой прибыли (убытка)	за счет иных факторов	
<b>Капитал - всего</b>					
до корректировок	3400	(1 293 896)	111 471	(1 154)	(1 183 579)
корректировка в связи с:					
изменением учетной политики	3410	-	-	-	-
исправлением ошибок	3420	-	-	-	-
после корректировок	3500	(1 293 896)	111 471	(1 154)	(1 183 579)
в том числе:					
нераспределенная прибыль (непокрытый убыток):					
до корректировок	3401	(1 293 906)	111 471	(1 154)	(1 183 589)
корректировка в связи с:					
изменением учетной политики	3411	-	-	-	-
исправлением ошибок	3421	-	-	-	-
после корректировок	3501	(1 293 906)	111 471	(1 154)	(1 183 589)
по другим статьям капитала					
до корректировок	3402	-	-	-	-
корректировка в связи с:					
изменением учетной политики	3412	-	-	-	-
исправлением ошибок	3422	-	-	-	-
после корректировок	3502	-	-	-	-

3. Чистые активы

Наименование показателя	Код	На 31 декабря 2023 г.	На 31 декабря 2022 г.	На 31 декабря 2021 г.
Чистые активы	3600	(952 801)	(1 183 579)	(1 293 896)



Перевалов Андрей  
Александрович  
(расшифровка подписи)

Руководитель

(подпись)

1 февраля 2024 г.

## Расчет стоимости чистых активов

**Общество с ограниченной ответственностью "Морской порт в бухте Троицы"**

(наименование организации)

Наименование показателя	Код строки бухгалтерского баланса	На 31 декабря 2023 г.	На 31 декабря 2022 г.	На 31 декабря 2021 г.
<b>Активы</b>				
Нематериальные активы	1110	222	268	314
Результаты исследований и разработок	1120	-	-	-
Нематериальные поисковые активы	1130	-	-	-
Материальные поисковые активы	1140	-	-	-
Основные средства	1150	625 150	487 661	749 432
Доходные вложения в материальные ценности	1160	-	-	-
Финансовые вложения долгосрочные	1170	6	6	6
Отложенные налоговые активы	1180	312 559	341 904	250 210
Прочие внеоборотные активы	1190	-	-	-
Запасы	1210	17 533	20 255	15 514
Налог на добавленную стоимость по приобретенным ценностям	1220	1 833	172	1 105
Дебиторская задолженность*	1230	123 375	90 091	67 302
Финансовые вложения краткосрочные	1240	308 300	81 100	103 600
Денежные средства и денежные эквиваленты	1250	4 547	1 974	1 361
Прочие оборотные активы	1260	12 711	14 561	4 461
<b>ИТОГО активы</b>	-	<b>1 406 236</b>	<b>1 037 992</b>	<b>1 193 305</b>
<b>Пассивы</b>				
Заемные средства долгосрочные	1410	1 672 926	1 616 432	1 609 383
Отложенные налоговые обязательства	1420	95 739	97 856	3 222
Оценочные обязательства долгосрочные	1430	-	-	-
Прочие обязательства долгосрочные	1450	179 570	154 815	480 116
Заемные средства краткосрочные	1510	-	-	-
Кредиторская задолженность	1520	394 228	339 514	385 420
Доходы будущих периодов **	1530	-	-	-
Оценочные обязательства краткосрочные	1540	16 574	12 954	9 060
Прочие обязательства краткосрочные	1550	-	-	-
<b>ИТОГО пассивы</b>	-	<b>2 359 037</b>	<b>2 221 571</b>	<b>2 487 201</b>
<b>Стоимость чистых активов</b>	-	<b>(952 801)</b>	<b>(1 183 579)</b>	<b>(1 293 896)</b>

\* - За исключением задолженности участников (учредителей) по взносам в уставный капитал.

\*\* - За исключением целевого финансирования и доходов будущих периодов, признанных организацией в связи с получением государственной помощи, а также в связи с безвозмездным получением имущества.

**Отчет о движении денежных средств  
за Январь - Декабрь 2023 г.**

Форма по ОКУД  
Дата (число, месяц, год)

Общество с ограниченной ответственностью "Морской порт в бухте  
Троицы"

Идентификационный номер налогоплательщика

Вид экономической деятельности  
Транспортная обработка прочих грузов

Организационно-правовая форма / форма собственности  
Общества с ограниченной ответственностью / Частная собственность

Единица измерения: в тыс. рублей

по ОКПО  
ИНН  
по ОКВЭД 2  
по ОКОПФ / ОКФС  
по ОКЕИ

Коды		
0710005		
31	12	2023
56787992		
2540078887		
52.24.2		
12300		16
384		

Наименование показателя	Код	За Январь - Декабрь 2023 г.	За Январь - Декабрь 2022 г.
<b>Денежные потоки от текущих операций</b>			
Поступления - всего	4110	1 517 580	914 298
в том числе:			
от продажи продукции, товаров, работ и услуг	4111	1 460 332	885 462
арендных платежей, лицензионных платежей, роялти, комиссионных и иных аналогичных платежей	4112	-	-
от перепродажи финансовых вложений	4113	-	-
прочие поступления	4119	57 248	28 836
Платежи - всего	4120	(1 286 807)	(1 011 202)
в том числе:			
поставщикам (подрядчикам) за сырье, материалы, работы, услуги	4121	(902 298)	(735 657)
в связи с оплатой труда работников	4122	(214 420)	(170 601)
процентов по долговым обязательствам	4123	-	-
налога на прибыль организаций	4124	(32 359)	-
прочие платежи	4129	(137 730)	(104 944)
Сальдо денежных потоков от текущих операций	4100	230 773	(96 904)
<b>Денежные потоки от инвестиционных операций</b>			
Поступления - всего	4210	-	-
в том числе:			
от продажи внеоборотных активов (кроме финансовых вложений)	4211	-	-
от продажи акций других организаций (долей участия)	4212	-	-
от возврата предоставленных займов, от продажи долговых ценных бумаг (прав требования денежных средств к другим лицам)	4213	-	-
дивидендов, процентов по долговым финансовым вложениям и аналогичных поступлений от долевого участия в других организациях	4214	-	-
прочие поступления	4219	-	-
Платежи - всего	4220	-	-
в том числе:			
в связи с приобретением, созданием, модернизацией, реконструкцией и подготовкой к использованию внеоборотных активов	4221	-	-
в связи с приобретением акций других организаций (долей участия)	4222	-	-
в связи с приобретением долговых ценных бумаг (прав требования денежных средств к другим лицам), предоставление займов другим лицам	4223	-	-
процентов по долговым обязательствам, включаемым в стоимость инвестиционного актива	4224	-	-
прочие платежи	4229	-	-
Сальдо денежных потоков от инвестиционных операций	4200	-	-

Наименование показателя	Код	За Январь - Декабрь 2023 г.	За Январь - Декабрь 2022 г.
<b>Денежные потоки от финансовых операций</b>			
Поступления - всего	4310	-	109 000
в том числе:			
получение кредитов и займов	4311	-	109 000
денежных вкладов собственников (участников)	4312	-	-
от выпуска акций, увеличения долей участия	4313	-	-
от выпуска облигаций, векселей и других долговых ценных бумаг и др.	4314	-	-
прочие поступления	4319	-	-
Платежи - всего	4320	(1 000)	(33 983)
в том числе:			
собственникам (участникам) в связи с выкупом у них акций (долей участия) организации или их выходом из состава участников	4321	-	-
на уплату дивидендов и иных платежей по распределению прибыли в пользу собственников (участников)	4322	-	-
в связи с погашением (выкупом) векселей и других долговых ценных бумаг, возврат кредитов и займов	4323	(1 000)	(33 983)
прочие платежи	4329	-	-
Сальдо денежных потоков от финансовых операций	4300	(1 000)	75 017
<b>Сальдо денежных потоков за отчетный период</b>	4400	229 773	(21 887)
<b>Остаток денежных средств и денежных эквивалентов на начало отчетного периода</b>	4450	83 074	104 961
<b>Остаток денежных средств и денежных эквивалентов на конец отчетного периода</b>	4500	312 847	83 074
Величина влияния изменений курса иностранной валюты по отношению к рублю	4490	-	-

Руководитель



Перевалов Андрей  
Александрович  
(расшифровка подписи)

1 февраля 2024 г.

**Корректировка данных отчетного периода  
в связи с изменениями учетной политики**

Наименование показателя	Код строки	Сумма до корректировки	Корректировка	Сумма после корректировки
<b>На 31 декабря 2021 г.</b>				
<b>АКТИВ</b>				
<b>I. ВНЕОБОРОТНЫЕ АКТИВЫ</b>				
Основные средства	1150	255 030	479 949	749 433
<b>Итого по разделу I</b>	<b>1100</b>	<b>505 560</b>	<b>479 949</b>	<b>999 963</b>
<b>БАЛАНС</b>	<b>1600</b>	<b>706 814</b>	<b>479 949</b>	<b>1 201 217</b>
<b>ПАССИВ</b>				
<b>III. КАПИТАЛ И РЕЗЕРВЫ</b>				
Нераспределенная прибыль (непокрытый убыток)	1370	(1 308 192)	14 287	(1 293 906)
<b>Итого по разделу III</b>	<b>1300</b>	<b>(1 308 182)</b>	<b>14 287</b>	<b>(1 293 896)</b>
<b>IV. ДОЛГОСРОЧНЫЕ ОБЯЗАТЕЛЬСТВА</b>				
Прочие обязательства	1450	-	480 116	480 116
<b>Итого по разделу IV</b>	<b>1400</b>	<b>1 274 812</b>	<b>480 116</b>	<b>1 754 929</b>
<b>БАЛАНС</b>	<b>1700</b>	<b>706 814</b>	<b>494 403</b>	<b>1 201 217</b>



Пояснения к бухгалтерскому балансу  
и отчету о финансовых результатах (тыс. руб.)

1. Нематериальные активы и расходы на научно-исследовательские, опытно-конструкторские и технологические работы (НИОКР)  
1.1. Наличие и движение нематериальных активов

с.1

Наименование показателя	Код	Период	На начало года		Изменения за период						На конец периода	
			первоначальная стоимость	накоплен- ная аморти- зация и убытки от обесцене- ния	Поступило	Выбыло		Убыток от обесцене- ния	Переоценка			
						первоначальная стоимость	накоплен- ная аморти- зация и убытки от обесцене- ния		первоначальная стоимость	накоплен- ная аморти- зация		
Нематериальные активы - всего	5100	за 2023г.	884	(616)	-	-	(46)	-	-	884	(662)	
	5110	за 2022г.	884	(570)	-	-	(46)	-	-	884	(616)	
в том числе: Прочие нематериальные активы	5101	за 2023г.	884	(616)	-	-	(46)	-	-	884	(662)	
	5111	за 2022г.	884	(570)	-	-	(46)	-	-	884	(616)	

1.2. Первоначальная стоимость нематериальных активов, созданных самой организацией

Наименование показателя	Код	На 31 декабря 2023 г.	На 31 декабря 2022 г.	На 31 декабря 2021 г.
Всего	5120	-	-	-
в том числе:	5121	-	-	-

### 1.3. Нематериальные активы с полностью погашенной стоимостью


Наименование показателя	Код	На 31 декабря 2023 г.	На 31 декабря 2022 г.	На 31 декабря 2021 г.
Всего	5130	-	-	-
в том числе:				
	5131	-	-	-

### 1.4. Наличие и движение результатов НИОКР

Наименование показателя	Код	Период	На начало года		Изменения за период			На конец периода	
			первоначальная стоимость	часть стоимости, списанной на расходы	Поступило	Выбыло		первоначальная стоимость	часть стоимости, списанной на расходы
						первоначальная стоимость	часть стоимости, списанной на расходы		
НИОКР - всего	5140	за 2023г.	-	-	-	-	-	-	-
	5150	за 2022г.	-	-	-	-	-	-	-
в том числе:									
	5141	за 2023г.	-	-	-	-	-	-	-
	5151	за 2022г.	-	-	-	-	-	-	-

## 1.5. Незаконченные и неоформленные НИОКР и незаконченные операции по приобретению нематериальных активов

Наименование показателя	Код	Период	На начало года	Изменения за период			На конец периода
				затраты за период	списано затрат как не давших положительного результата	принято к учету в качестве нематериальных активов или НИОКР	
Затраты по незаконченным исследованиям и разработкам - всего	5160	за 2023г.	-	-	-	-	-
	5170	за 2022г.	-	-	-	-	-
в том числе:	5161	за 2023г.	-	-	-	-	-
	5171	за 2022г.	-	-	-	-	-
незаконченные операции по приобретению нематериальных активов - всего	5180	за 2023г.	-	-	-	-	-
	5190	за 2022г.	-	-	-	-	-
в том числе:	5181	за 2023г.	-	-	-	-	-
	5191	за 2022г.	-	-	-	-	-

Руководитель  Перевалов Андрей  
Александрович  
(подпись)  
(расшифровка подписи)

## 2. Основные средства

## 2.1. Наличие и движение основных средств

Наименование показателя	Код	Период	На начало года		Изменения за период						На конец периода	
			первоначальная стоимость	накопленная амортизация и убытки от обесценения	Поступило	Выбыло объектов		начислено амортизации	убыток от обесценения	Переоценка	первоначальная стоимость	накопленная амортизация и убытки от обесценения
						первоначальная стоимость	накопленная амортизация и убытки от обесценения					
Основные средства (без учета доходных вложений в материальные ценности) - всего	5200	за 2023г.	598 631	(116 723)	201 200	(2 393)	2 361	(64 502)	-	-	797 438	(178 864)
	5210	за 2022г.	824 190	(76 802)	103 284	(328 843)	3 199	(43 120)	-	-	598 631	(116 723)
в том числе:												
Машины и оборудование (кроме офисного)	5201	за 2023г.	368 719	(85 743)	84 142	(2 393)	2 361	(48 611)	-	-	450 468	(131 993)
	5211	за 2022г.	680 978	(56 633)	15 764	328 023	2 577	(31 687)	-	-	368 719	(85 743)
Здания	5202	за 2023г.	39 757	(2 688)	29 375	-	-	(2 762)	-	-	69 132	(5 450)
	5212	за 2022г.	14 434	(1 360)	25 455	(131)	131	(1 460)	-	-	39 757	(2 688)
Офисное оборудование	5203	за 2023г.	250	(193)	-	-	-	(29)	-	-	250	(222)
	5213	за 2022г.	327	(241)	-	(76)	76	(29)	-	-	250	(193)
Транспортные средства	5204	за 2023г.	28 509	(13 696)	6 399	-	-	(3 107)	-	-	34 908	(16 803)
	5214	за 2022г.	28 758	(10 784)	-	(249)	203	(3 115)	-	-	28 509	(13 696)
Сооружения	5205	за 2023г.	161 396	(14 402)	81 284	-	-	(9 993)	-	-	242 680	(24 395)
	5215	за 2022г.	99 331	(7 577)	62 065	-	-	(6 825)	-	-	161 396	(14 402)
Производственный и хозяйственный инвентарь	5206	за 2023г.	-	-	-	-	-	-	-	-	-	-
	5216	за 2022г.	364	(206)	-	(364)	212	(5)	-	-	-	-
Учено в составе доходных вложений в материальные ценности - всего	5220	за 2023г.	-	-	-	-	-	-	-	-	-	-
	5230	за 2022г.	-	-	-	-	-	-	-	-	-	-
в том числе:												
	5221	за 2023г.	-	-	-	-	-	-	-	-	-	-
	5231	за 2022г.	-	-	-	-	-	-	-	-	-	-

## 2.2. Незавершенные капитальные вложения

Наименование показателя	Код	Период	На начало года	Изменения за период			На конец периода
				затраты за период	списано	принято к учету в качестве основных средств или увеличена стоимость	
Незавершенное строительство и незаконченные операции по приобретению, модернизации и т.п. основных средств - всего	5240	за 2023г.	5 752	202 986	(2 034)	(200 128)	6 576
	5250	за 2022г.	2 044	106 997	(5)	(103 284)	5 752
в том числе: Замок электромагнитный ML 180A	5241	за 2023г.	53	-	53	-	-
	5251	за 2022г.	53	-	-	-	53
Электродвигатель HORS73-6s	5242	за 2023г.	181	181	362	-	-
	5252	за 2022г.	181	-	-	-	181
Электродвигатель MTF 412-6-Y1	5243	за 2023г.	168	168	337	-	-
	5253	за 2022г.	168	-	-	-	168
Маршрутизатор Cisco ISR4351/K9	5244	за 2023г.	247	(247)	-	-	-
	5254	за 2022г.	-	247	-	-	247
Модуль 8-port Layer 2 GE	5245	за 2023г.	37	(37)	-	-	-
	5255	за 2022г.	-	37	-	-	37
Ключ активации Cisco	5246	за 2023г.	138	(138)	-	-	-
	5256	за 2022г.	-	138	-	-	138
Модуль памяти DDR4 32GB	5247	за 2023г.	97	(97)	-	-	-
	5257	за 2022г.	-	97	-	-	97
Накопитель Dell HDD	5248	за 2023г.	-	246	-	-	246
	5258	за 2022г.	-	-	-	-	-
Накопитель Dell SSD	5249	за 2023г.	-	217	-	-	217
	5259	за 2022г.	-	-	-	-	-
Коммутатор Cisco Catalyst 9200L		за 2023г.	-	1 851	926	-	926
		за 2022г.	-	-	-	-	-
Модуль Cisco Catalyst Stack		за 2023г.	-	265	133	-	133
		за 2022г.	-	-	-	-	-
Модуль Cisco Catalyst PWR		за 2023г.	-	448	224	-	224
		за 2022г.	-	-	-	-	-
Рабоч.проект на кап.ремонт на искусств.сооруж.арендованного объекта"Подъездная железная дорога"		за 2023г.	4 230	-	-	-	4 230
		за 2022г.	-	4 230	-	-	4 230
Предпроектные проработки по восстановлению работоспособности причалов 1-4		за 2023г.	600	-	-	-	600
		за 2022г.	600	-	-	-	600
Капитальный ремонт арендованного объекта"Подъездная железная дорога"		за 2023г.	-	28 238	-	(28 238)	-
		за 2022г.	-	42 814	-	(42 814)	-
Благоустройство части зем.участка с кадастр.№25:20:340101:4180 на площади 350кв.м.		за 2023г.	-	3 648	-	(3 648)	-
		за 2022г.	-	-	-	-	-
Капитальный ремонт арендованного объекта п/к "Киривец №8"		за 2023г.	-	8 420	-	(8 420)	-
		за 2022г.	-	-	-	-	-
Маршрутизатор Cisco ISR4351/K9		за 2023г.	-	473	-	(473)	-
		за 2022г.	-	-	-	-	-

Система электроснабжения каркасно-тентового ангара № 2	за 2023г.	-	2 049	-	(2 049)	-
Система охранного видеонаблюдения	за 2022г.	-	-	-	-	-
Капитальный ремонт арендованного объекта "Внутрипортовые ж/д пути 1980г"	за 2023г.	-	275	-	(275)	-
Система пожарной сигнализации и оповещения о пожаре	за 2022г.	-	270	-	(270)	-
Сервер DELL	за 2023г.	-	35 920	-	(35 920)	-
Капитальный ремонт части арендованного объекта "Складская часть блока холодильника камера №107"	за 2022г.	-	640	-	(640)	-
Капитальный ремонт арендованного объекта "Внутрипортовые ж/д пути 1987г"	за 2023г.	-	97	-	(97)	-
Капитальный ремонт арендованного объекта "Центральный склад 1972г."	за 2022г.	-	5 002	-	(5 002)	-
Шлагбаум комплект МЗВАРБДК11	за 2023г.	-	13 477	-	(13 477)	-
Капитальный ремонт арендованного объекта "Холодильник"	за 2022г.	-	3 904	-	(3 904)	-
Гарантированное бесперебойное питание	за 2023г.	-	11 671	-	(11 671)	-
Капитальный ремонт арендованного объекта "Холодильник"	за 2022г.	-	859	-	(859)	-
Щетка с бункером LUXCOM 2.4	за 2023г.	-	7 852	-	(7 852)	-
Электрощит ВРУ для склада №5	за 2022г.	-	2 641	-	(2 641)	-
Шкаф сушильный ШС Сахара-8	за 2023г.	-	12 766	-	(12 766)	-
Автомобиль GREAT WALL TANK 500	за 2022г.	-	7 703	-	(7 703)	-
Кондиционер сплит-система Kenitsu KSG170HFAN1	за 2023г.	-	595	-	(595)	-
Детектор паров и следов взрывчатых веществ "М-ИОН"	за 2022г.	-	151	-	(151)	-
Ноутбук Lenovo ThinkPad	за 2023г.	-	1 649	-	(1 649)	-
Погрузчик ZOOMLION-PRK FD30	за 2022г.	-	6 399	-	(6 399)	-
Сервер DELL R750	за 2023г.	-	116	-	(116)	-
Погрузчик ZOOMLION-PRK FD50	за 2022г.	-	1 225	-	(1 225)	-
МФУ Kyocera ECOSYS M5526cdn	за 2023г.	-	3 683	-	(3 683)	-
	за 2022г.	-	366	-	(366)	-



Капитальный ремонт арендованного объекта "Подъездная железная дорога"	5266	27 653	34 202
Капитальный ремонт Центрального склада 1972г.	5267	3 819	-
Маршрутизатор Cisco ISR4351/K9	5268	50	-
Система хранения данных Dell ME4024 SAS	5269	-	287
Уменьшение стоимости объектов основных средств в результате частичной ликвидации - всего:	5270	-	-
в том числе:	5271	-	-



## 2.4. Иное использование основных средств

Наименование показателя	Код	На 31 декабря 2023 г.	На 31 декабря 2022 г.	На 31 декабря 2021 г.
Переданные в аренду основные средства, числящиеся на балансе	5280	-	-	-
Переданные в аренду основные средства, числящиеся за балансом	5281	-	-	-
Полученные в аренду основные средства, числящиеся на балансе	5282	-	-	-
Полученные в аренду основные средства, числящиеся за балансом	5283	689 930	539 936	539 936
Объекты недвижимости, принятые в эксплуатацию и фактически используемые, находящиеся в процессе государственной регистрации	5284	-	-	-
Основные средства, переведенные на консервацию	5285	-	-	-
Иное использование основных средств (заполн. и др.)	5286	-	-	-
Балансовая стоимость неамортизируемых основных средств	5287	-	-	-
	5288	-	-	-

Руководитель    
 Перевалов Андрей  
 Александрович  
 (подпись)  
 (расшифровка по дписи)

1 февраля 2024 г.


## 3. Финансовые вложения

## 3.1. Наличие и движение финансовых вложений

Наименование показателя	Код	Период	На начало года		Изменения за период				На конец периода		
			первоначальная стоимость	накопленная корректировка	Поступило	выбыло (погашено)		начисление процентов (включая доведение первоначальной стоимости до номинальной)	Текущей рыночной стоимости (убытков от обесценения)	первоначальная стоимость	накопленная корректировка
						первоначальная стоимость	накопленная корректировка				
Долгосрочные - всего	5301	за 2023г.	6	-	-	-	-	-	-	6	
	5311	за 2022г.	6	-	-	-	-	-	-	6	
в том числе:											
	5302	за 2023г.	6	-	-	-	-	-	-	6	
Краткосрочные - всего	5312	за 2022г.	6	6	-	-	-	-	-	-	
	5305	за 2023г.	-	-	-	-	-	-	-	-	
	5315	за 2022г.	-	-	-	-	-	-	-	-	
в том числе:											
	5306	за 2023г.	-	-	-	-	-	-	-	-	
Финансовых вложений - итого	5316	за 2022г.	-	-	-	-	-	-	-	-	
	5300	за 2023г.	6	-	-	-	-	-	-	6	
	5310	за 2022г.	6	-	-	-	-	-	-	6	

3.2. Иное использование финансовых вложений

Наименование показателя	Код	На 31 декабря 2023 г.	На 31 декабря 2022 г.	На 31 декабря 2021 г.
Финансовые вложения, находящиеся в залоге - всего	5320	-	-	-
в том числе:				
Финансовые вложения, переданные третьим лицам (кроме продажи) - всего	5321	-	-	-
в том числе:				
Иное использование финансовых вложений	5325	-	-	-
	5326	-	-	-
	5329	-	-	-



Перевалов Андрей  
Александрович  
(расшифровка подписи)

Руководитель  
(подпись)

1 февраля 2024 г.

4. Запасы  
4.1. Наличие и движение запасов

Наименование показателя	Код	Период	На начало года				Изменения за период					На конец периода		
			себе-стоимость	резерв под снижение стоимости	величина резерва под снижение стоимости	балансовая стоимость	поступления и затраты	выбыло		убытков от снижения стоимости	оборот запасов между их группами (видами)	себе-стоимость	величина резерва под снижение стоимости	балансовая стоимость
								себе-стоимость	резерв под снижение стоимости					
Запасы - всего	5400	за 2023г.	20 255	-	-	20 255	137 999	140 721	-	-	X	17 533	-	17 533
	5420	за 2022г.	15 514	-	-	15 514	109 217	104 476	-	-	X	20 255	-	20 255
в том числе:														
Сырье, материалы и другие аналогичные ценности	5401	за 2023г.	20 255	-	-	20 255	137 999	(140 721)	-	-	126 218	17 533	-	17 533
	5421	за 2022г.	15 514	-	-	15 514	109 217	(104 476)	-	-	90 687	20 255	-	20 255
Готовая продукция	5402	за 2023г.	-	-	-	-	-	-	-	-	-	-	-	-
	5422	за 2022г.	-	-	-	-	-	-	-	-	-	-	-	-
Товары для перепродажи	5403	за 2023г.	-	-	-	-	-	-	-	-	-	-	-	-
	5423	за 2022г.	-	-	-	-	-	-	-	-	-	-	-	-
Товары и готовая продукция отгруженные	5404	за 2023г.	-	-	-	-	-	-	-	-	-	-	-	-
	5424	за 2022г.	-	-	-	-	-	-	-	-	-	-	-	-
Затраты в незавершенном производстве	5405	за 2023г.	-	-	-	-	-	-	-	-	-	-	-	-
	5425	за 2022г.	-	-	-	-	-	-	-	-	-	-	-	-
Прочие запасы и затраты	5406	за 2023г.	-	-	-	-	-	-	-	-	-	-	-	-
	5426	за 2022г.	-	-	-	-	-	-	-	-	-	-	-	-
	5407	за 2023г.	-	-	-	-	-	-	-	-	-	-	-	-
	5427	за 2022г.	-	-	-	-	-	-	-	-	-	-	-	-

4.2. Запасы в залоге

Наименование показателя	Код	На 31 декабря 2023 г.	На 31 декабря 2022 г.	На 31 декабря 2021 г.
Запасы, не оплаченные на отчетную дату - всего	5440	-	-	-
в том числе:				
Запасы, находящиеся в залоге по договору - всего	5441	-	-	-
в том числе:	5445	-	-	-
	5446	-	-	-

Перевалов Андрей  
Александрович  
(расшифровка подписи)

  
(подпись)

руководитель

1 февраля 2024 г.

**5. Дебиторская и кредиторская задолженность**  
**5.1. Наличие и движение дебиторской задолженности**

Наименование показателя	Код	Период	На начало года		Изменения за период							На конец периода			
			учтенная по условиям договора	величина резерва по сомнительным долгам	поступление		выбыло			перевод из долго- в краткосроч- ную задолжен- ность	перевод из дебитор- ской в кре- диторскую задолжен- ность	перевод из креди- тор- ской в кре- диторскую задолжен- ность	учтенная по условиям договора	величина резерва по сомнитель- ным долгам	
					в результате хозяйственных операций (сумма долга по сделке, операции)	причитающиеся проценты, штрафы и иные начисления	погаше- ние	списание на финансовый результат	восста- новление резерва						
Долгосрочная дебиторская задолженность - всего	5501	за 2023г.	-	-	-	-	-	-	-	-	-	-	-	-	-
	5521	за 2022г.	-	-	-	-	-	-	-	-	-	-	-	-	-
	5502	за 2023г.	-	-	-	-	-	-	-	-	-	-	-	-	-
	5522	за 2022г.	-	-	-	-	-	-	-	-	-	-	-	-	-
	5503	за 2023г.	-	-	-	-	-	-	-	-	-	-	-	-	-
	5523	за 2022г.	-	-	-	-	-	-	-	-	-	-	-	-	-
	5504	за 2023г.	-	-	-	-	-	-	-	-	-	-	-	-	-
	5524	за 2022г.	-	-	-	-	-	-	-	-	-	-	-	-	-
	5505	за 2023г.	-	-	-	-	-	-	-	-	X	X	-	-	-
	5525	за 2022г.	-	-	-	-	-	-	-	-	X	X	-	-	-
Краткосрочная дебиторская задолженность - всего	5510	за 2023г.	116 121	(26 030)	2 117 255	2 734	(2 088 285)	-	(1 580)	-	-	-	147 825	(24 450)	-
	5530	за 2022г.	87 102	(19 800)	1 244 986	81	(1 213 486)	(2 562)	(6 230)	-	-	-	116 121	(26 030)	-
	5511	за 2023г.	86 171	(12 973)	1 472 881	2 734	(1 457 905)	-	(1 580)	-	-	-	103 881	(11 393)	-
	5531	за 2022г.	63 081	(18 039)	912 505	81	(889 496)	-	(5 066)	-	-	-	86 171	(12 973)	-
Авансы выданные	5512	за 2023г.	4 663	-	557 208	-	(544 722)	-	-	-	-	-	17 149	-	-
	5532	за 2022г.	7 657	-	320 900	-	(321 330)	(2 562)	-	-	-	-	4 663	-	-
	5513	за 2023г.	25 287	(13 057)	87 166	-	(85 658)	-	-	-	-	-	26 795	(13 057)	-
	5533	за 2022г.	16 364	(1 761)	11 581	-	(2 658)	-	(11 296)	-	-	-	25 287	(13 057)	-
Прочая	5514	за 2023г.	-	-	-	-	-	-	-	-	-	X	-	-	-
	5534	за 2022г.	-	-	-	-	-	-	-	-	X	X	-	-	-
	5500	за 2023г.	116 121	(26 030)	2 117 255	2 734	(2 088 285)	-	(1 580)	X	-	-	147 825	(24 450)	-
Итого	5520	за 2022г.	87 102	(19 800)	1 244 986	81	(1 213 486)	(2 562)	(6 230)	X	-	-	116 121	(26 030)	-

## 5.2. Просроченная дебиторская задолженность


Наименование показателя	Код	На 31 декабря 2023 г.		На 31 декабря 2022 г.		На 31 декабря 2021 г.	
		учтенная по условиям договора	балансовая стоимость	учтенная по условиям договора	балансовая стоимость	учтенная по условиям договора	балансовая стоимость
Всего	5540	-	-	-	-	-	-
в том числе:							
расчеты с покупателями и заказчиками	5541	34 403	34 403	35 983	35 983	18 039	18 039
расчеты с поставщиками и заказчиками (в части авансовых платежей, предоплат)	5542	-	-	-	-	1 738	1 738
прочая	5543	13 059	13 059	13 059	13 059	13 059	13 059
	5544	-	-	-	-	-	-

## 5.3. Наличие и движение кредиторской задолженности

Наименование показателя	Код	Период	Остаток на начало года	Изменения за период						Остаток на конец периода
				поступление		выбыло		перевод из дебиторской в кредиторскую задолженность	перевод из кредиторской в дебиторскую задолженность	
				в результате хозяйственных операций (сумма долга по сделке, операции)	причитающиеся проценты, штрафы и иные начисления	погашение	списание на финансовый результат			
Долгосрочная кредиторская задолженность - всего	5551	за 2023г.	1 864 269	164 695	-	(176 468)	-	-	-	1 852 496
	5571	за 2022г.	2 185 522	206 036	-	(51 986)	(475 303)	-	-	1 864 269
	в том числе:									
	5552	за 2023г.	-	-	-	-	-	-	-	-
	5572	за 2022г.	-	-	-	-	-	-	-	-
	5553	за 2023г.	1 616 432	57 494	-	(1 000)	-	-	-	1 672 926
	5573	за 2022г.	1 609 383	206 036	-	(33 982)	(165 005)	-	-	1 616 432
	5554	за 2023г.	247 837	107 201	-	(175 488)	-	-	-	179 570
	5574	за 2022г.	576 139	-	-	(18 004)	(310 298)	-	-	247 837
	5555	за 2023г.	-	-	-	-	-	-	X	-
Краткосрочная кредиторская задолженность - всего	5575	за 2022г.	-	-	-	-	-	-	X	-
	5560	за 2023г.	339 514	1 447 198	-	(1 392 428)	(56)	-	-	394 228
	5580	за 2022г.	385 419	1 018 663	-	(1 064 564)	(4)	-	-	339 514
	в том числе:									
	5561	за 2023г.	318 924	905 574	-	(860 013)	-	-	-	364 485
	5581	за 2022г.	371 338	670 423	-	(722 837)	-	-	-	318 924
	5562	за 2023г.	1 998	124 937	-	(120 372)	(53)	-	-	6 510
	5582	за 2022г.	590	36 739	-	(35 327)	(4)	-	-	1 998
	5563	за 2023г.	12 023	149 181	-	(145 596)	(3)	-	-	15 605
	5583	за 2022г.	7 648	97 280	-	(92 905)	-	-	-	12 023
кредиты	5564	за 2023г.	-	-	-	-	-	-	-	-
	5584	за 2022г.	-	-	-	-	-	-	-	-
	5565	за 2023г.	-	-	-	-	-	-	-	-
	5585	за 2022г.	-	-	-	-	-	-	-	-
	5566	за 2023г.	6 569	267 506	-	(266 447)	-	-	-	7 628
	5586	за 2022г.	5 843	214 221	-	(213 495)	-	-	-	6 569
	5567	за 2023г.	-	-	-	-	-	-	X	-
	5587	за 2022г.	-	-	-	-	-	-	X	-
	5550	за 2023г.	2 203 783	1 611 893	-	(1 568 896)	(56)	X	-	2 246 724
	5570	за 2022г.	2 570 941	1 224 699	-	(1 116 550)	(475 307)	X	-	2 203 783

5.4. Просроченная кредиторская задолженность

Наименование показателя	Код	На 31 декабря 2023 г.	На 31 декабря 2022 г.	На 31 декабря 2021 г.
Всего	5590	-	-	-
в том числе:				
расчеты с поставщиками и подрядчиками	5591	308 845	266 993	319 485
расчеты с покупателями и заказчиками	5592	-	-	-
прочая задолженность	5593	-	-	-
	5594	-	-	-

Руководитель  Перевалов Андрей Александрович  
(подпись) (расшифровка подписи)

1 февраля 2024 г.



6. Затраты на производство (расходы на продажу)\*

Наименование показателя	Код	за 2023г.	за 2022г.
Материальные затраты	5610	140 378	102 673
Расходы на оплату труда	5620	252 884	202 477
Отчисления на социальные нужды	5630	77 314	60 868
Амортизация	5640	64 548	43 468
Прочие затраты	5650	538 471	390 965
Итого по элементам	5660	1 073 595	800 451
Фактическая себестоимость проданных товаров	5665	-	-
Изменение остатков (прирост [-]): не завершенного производства, готовой продукции и др.	5670	-	-
Изменение остатков (уменьшение [+]): не завершенного производства, готовой продукции и др.	5680	-	-
Итого расходы по обычным видам деятельности	5600	1 073 595	800 451

\* - Для организаций, осуществляющих торговую деятельность добавлена строка 5665, учитывающая фактическую себестоимость товаров

Руководитель  
Перевалов Андрей  
Александрович  
(подпись)  
(расшифровка по дписи)

1 февраля 2024 г.

7. Оценочные обязательства

Наименование показателя	Код	Остаток на начало года	Признано	Погашено	Списано как избыточная сумма	Остаток на конец периода
Оценочные обязательства - всего	5700	12 954	16 105	(12 472)	(13)	16 574

  
(подпись)

Руководитель

Перевалов Андрей  
Александрович

(расшифровка подписи)

**Пояснительная записка**  
**к бухгалтерской отчетности**

**ООО «МПБТ»**

**за 2023 год**

## 1. Общие сведения

### 1.1. Общая информация об организации .

Полное наименование общества : общество с ограниченной ответственностью « Морской порт в бухте Троицы»

Сокращенное наименование : ООО « МПБТ»

Форма собственности : общество с ограниченной ответственностью , частная .

Общество зарегистрировано Инспекцией МНС России по Фрунзенскому району г. Владивостока, регистрационный № 25 002520275 от 10.06.2003 г.

Внесено в Единый государственный реестр юридических лиц за основным государственным регистрационным номером 1032502266037.

Общество было создано в соответствии с действующим законодательством Российской Федерации .

Общество осуществляет свою деятельность в соответствии с Гражданским Кодексом Российской Федерации , Федеральным законом « Об обществах с ограниченной ответственностью» и другими законодательными и нормативными актами Российской Федерации .

Уставный капитал Общества составляет 10000,00 рублей.

Сведения об участниках содержатся в Едином государственном реестре юридических лиц .

ООО « МПБТ» зарегистрировано по адресу :

692725 , Приморский край , Хасанский район , п. Зарубино , ул. Морская , д.3 , корпус Б .

### 1.2. Виды деятельности :

- Организация перевозок грузов;
- Транспортная обработка грузов и хранение.

### 1.3. Информация об органах управления Общества.

Высшим органом управления Общества является Общее собрание участников. Совет директоров является органом управления Общества и осуществляет общее руководство деятельностью Общества, за исключением вопросов, отнесенных Уставом к компетенции Общего собрания участников.

Единоличным исполнительным органом Общества является генеральный директор – Перевалов Андрей Александрович .

### 1.4. Информация о численности персонала Общества .

Списочная численность сотрудников Общества на 31.12.2023 г. составляет 213 человек.

## 1. Сведения об учетной политике и ее изменения

- 1.1.1. Положение по учетной политике разработано с целью обеспечения учета и контроля за всеми осуществляемыми Обществом хозяйственными операциями.
- 1.1.2. Совокупность способов ведения бухгалтерского учета определяется в соответствии с Федеральным Законом РФ от 06.12.2011 №402-ФЗ «О бухгалтерском учете», Положением по бухгалтерскому учету «Учетная политика организации» (ПБУ 1/2008), утвержденным Приказом Минфина России от 06.10.2008 № 106н, в соответствии с иными Положениями по бухгалтерскому учету, утвержденными Приказами Министерства Финансов РФ, для всех предприятий и организаций, независимо от их организационно-правовых форм и видов деятельности. При ведении учета финансово-хозяйственных операций предприятие руководствовалось вышеназванными документами. Копия приказа об учетной политике на 2023 г. приложена к бухгалтерской отчетности.
- 1.1.3. Бухгалтерская отчетность составлена исходя из действующих в Российской Федерации правил бухгалтерского учета и отчетности, принципа непрерывности деятельности.
- 1.1.4. В отчетном году изменения в учетную политику Общества не вносились.

## 2. Учет материально-производственных запасов.

- 2.1. Учет запасов ведется в соответствии с ФСБУ 5/2019 «Запасы», утвержденным п.2 Приказа Минфина России от 15.11.2019 № 180н
- 2.2. Запасами считаются активы, потребляемые или продаваемые в рамках обычного операционного цикла организации либо используемые в течении периода не более 12 мес.

Единицей бухгалтерского учета МПЗ является штука.

Сырье, материалы, топливо, комплектующие, запасные части принимаются к бухгалтерскому учету по фактической себестоимости, определяемой суммой фактически произведенных затрат на их приобретение и изготовление на счет 10 «Материалы» по соответствующим субсчетам (без использования счетов 15 и 16)

Фактические затраты на приобретение материалов определяются с учетом транспортных расходов, если они возникли до принятия объекта к бухгалтерскому учету и если сумма транспортных расходов определена по номенклатуре материалов.

Оценка материалов при их отпуске в производство или другом выбытии производится по методу ФИФО (выбор с учетом п.6 ФСБУ 5/2019).

Аналитический учет материалов ведется по местам хранения материалов и отдельных их наименований. Под текущей рыночной стоимостью понимается сумма денежных средств, которая может быть получена в результате продажи принимаемых к учету активов.

Организация не применяет ФСБУ 5/2019 в отношении запасов , предназначенных для управленческих нужд . К этой категории относятся канцелярские и офисные принадлежности , почтовые и другие материалы для управленческих нужд со сроком использования не более 12 месяцев. Затраты , связанные с их приобретением , включаются в расходы того периода , в котором они понесены .( Основание: абзац 3 п.2 ФСБУ 5/2019).

При оценке основных средств и материально-производственных запасов, внесенных в качестве вклада в уставный капитал, полученных безвозмездно и приобретенных по договорам мены, стоимость поступившего имущества увеличивается на сумму фактических затрат на доставку этого имущества и приведение его в состояние, пригодное для использования.

2.3. Материально-производственные запасы в отчетном периоде в залог не передавались .

2.4. Организация проверяет запасы на обесценение по состоянию на 31 декабря каждого года , а так же при наличии признаков обесценения :

- морального устаревания запасов;
- потери ими своих первоначальных качеств ;
- снижения их рыночной стоимости и др.

2.5. Организация не проверяет на обесценение незавершенное производство .

### 3. Учет основных средств

#### 3.1. Расшифровка основных средств в тыс.руб.

Группа	Балансовая стоимость ОС на 01.01.23 г	Накопленная амортизация на 01.01.23 г.	Начислена амортизация в 2023 г.	Поступление основных средств в 2023 г.	Списание основных средств в 2023 г.	Списано амортизации в 2023 г.	Остаточная Стоимость ОС на 31.12.2023 г.
Здания	39756,7	2688,3	2761,8	29375,0			63681,6
Машины и оборудование	213296,9	81071,5	43742,6	83070,1	2392,6	2360,9	171521,2

Сооружения	161395,9	14401,5	9993,9	81283,4			218283,9
Транспортные средства	28508,8	13696,4	3107,2	6399,3			18104,5
Грузовой причал (аренда)	155672,2	4864,7	4896,5	1071,8			146982,7
ИТОГО	598630,5	116722,4	64502,0	201199,6	2392,6	2360,9	618573,9

Учет основных средств осуществляется в соответствии с Федеральными стандартами бухгалтерского учета (ФСБУ) 6/2020 «Основные средства», утвержденными Приказом Минфина России от 14.09.2020 № 204н.

К основным средствам относятся активы, в отношении которых одновременно выполняются следующие условия:

- эти активы предназначены для использования в производстве продукции, при выполнении работ или оказании услуг, для управленческих нужд организации либо для предоставления организацией за плату во временное владение и пользование или во временное в течение длительного времени, т.е. срока полезного использования продолжительностью свыше 12 месяцев или обычного операционного цикла, если он превышает 12 месяцев,
- эти активы способны приносить Обществу экономические выгоды (доход) в будущем; причем Обществом (при их приобретении) не предполагается последующая перепродажа данных активов.
- самостоятельными инвентарными объектами ОС признаются существенные по величине затраты на проведение капитального ремонта, техосмотра, технического обслуживания ОС с частотой более 12 месяцев или более обычного операционного цикла, превышающего 12 месяцев. Величина затрат признается существенной, если она превышает 10% первоначальной стоимости ОС. (Основание: п.5 ФСБУ 5/2020)
- объект принимается к учету в качестве основного средства, если его стоимость превышает 100 000 руб. Начисление амортизации по всем группам основных средств производится линейным методом.

#### 4. Учет аренды

Учет аренды ведется в соответствии с Федеральным стандартом бухгалтерского учета 25/2018 «Бухгалтерский учет аренды», утвержденным Приказом Минфина России от 16.10.2018 № 208н.

Организация не применяет ФСБУ 25/2018 к договорам, исполнение которых истекает до 31 декабря 2023 года включительно. (Основание: пункт 51 ФСБУ 25/2018.)

Организация в качестве арендодателя для учета операций по финансовой аренде использует следующие субсчета:

- 76.5 «Инвестиции в аренду»;
- 76.6 «НДС по договору аренды».

Доходы по операционной аренде признаются равномерно в течение срока договора.

(Основание: пункт 42 ФСБУ 25/2018.)

Организация в качестве арендатора не применяет ФСБУ 25/2018 к договорам аренды, по которым одновременно выполняются следующие условия:

- не предусмотрен переход права собственности на арендованное имущество к компании или его выкуп на льготных условиях;
- компания не намерена сдавать арендованное имущество в субаренду;
- срок аренды не превышает 12 месяцев на дату предоставления предмета аренды или рыночная стоимость предмета аренды без учета износа не превышает 300 000 руб.

(Основание: пункты 11, 12 ФСБУ 25/2018.)

Для учета операций по аренде используются следующие субсчета:

- 08.9 «Получение прав пользования арендованным имуществом»;
- 01.3 «Права пользования арендованным имуществом»;
- 02.2 «Амортизация прав пользования арендованным имуществом»;
- 76.7 «Обязательство по аренде»;
- 76.8 «НДС по арендному обязательству».

(Основание: пункт 10 ФСБУ 25/2018.)

## 5. Учет доходов и расходов

Учет доходов ведется в соответствии с Положением по бухгалтерскому учету "Доходы организации" ПБУ 9/99, утвержденным Приказом Минфина России от 06.05.1999 N 32н. Доходами от обычных видов деятельности являются:

-выручка от продажи продукции и товаров, поступления, связанные с выполнением работ, оказанием услуг;

-доходы, получаемые от предоставления за плату во временное пользование своих активов.

Выручка от реализации продукции, товаров, работ, услуг для целей бухгалтерского учета отражается по моменту их отгрузки (выполнения) и предъявления покупателям (заказчикам) расчетных документов.



Учет выручки от реализации продукции, товаров, работ, услуг ведется на счете 90 счета «Продажи». При многопрофильной деятельности учет выручки ведется в разрезе субсчетов (или иной аналитики, применяемой Обществом) отдельно по каждому виду деятельности. Доходы Общества от операций с ценными бумагами относятся к доходам от прочей операционной деятельности.

Учет затрат на производство ведется с условным подразделением на прямые и косвенные.

Прямые затраты - непосредственно связанные с производством продукции, оказанием отдельных видов услуг, которые подлежат прямому включению в себестоимость и собираются по дебету счетов 20 «Основное производство», 23 «Вспомогательное производство».

Косвенные - затраты по организации управления производственным процессом, которые не имеют прямой связи с производством отдельных видов продукции (работ, услуг) и распределяются между ними косвенно (условно). Данные затраты учитываются на счетах 25 «Общепроизводственные расходы» и 26 «Общехозяйственные расходы».

При этом на счете 26 «Общехозяйственные расходы» учитываются затраты на управление и содержание Общества в целом.

#### 5.1 Доходы по обычным видам деятельности (тыс. руб.)

Вид деятельности	Период	
	2023 г.	2022 г.
Пользование причалом	11 931,0	9 980,0
Сдача в аренду имущества	43 167,0	27 855,0
Комплексное обслуживание	164 561,0	108 551,0
Погрузо-разгрузочные работы	1 042 317,0	613 914,0
Хранение груза	151 766,0	107 332,0
Подача-уборка вагонов	17 368,0	6 036,0
Прочие	10 690,0	7 723,0
<b>ИТОГО</b>	<b>1 441 800,0</b>	<b>881 391,0</b>

#### 5.2 Расходы по обычным видам деятельности ( тыс.руб)

Элементы затрат	Период	
	2022 г.	2022 г.
Материальные расходы	134 533,0	122 163,0
В том числе:		
- сырье и материалы;	100 693,0	93 806,0
- расходы на восстановление и ремонт основных средств;	12 602,0	8 219,0
-Электроэнергия	21 238,0	20 138,0
Амортизация основных средств и нематериальных активов	65 144,0	43 468,0
Заработная плата	193 114,0	157 246,0
Страховые взносы	61 888,0	49 468,0
Услуги по охране объекта	30 080,0	26 990,0
Аренда имущества	116 582,0	125 436,0
Содержание причалов	1 413,0	1 413,0
Т/о и ремонт производственных мощностей	33 751,0	23 658,0
Услуги по перевалке грузов	190 292,0	90 338,0
Услуги буксира	100 386,0	65 834,0
Прочие расходы	67 007,0	33 471,0
<b>ИТОГО себестоимость:</b>	<b>994 190,0</b>	<b>739 485,0</b>
<b>Управленческие расходы :</b>		
-аренда	817,0	808,0
-расходы на оплату труда	59 430,0	45 231,0
-страховые взносы	15 334,0	11 400,0
-аудиторские услуги	316,0	304,0
-информ. и консультационные услуги	1 578,0	1 541,0
-представительские расходы	180,0	180,0
-командировочные расходы	52,0	
-канцтовары и почтовые расходы	873,0	511,0
-прочие	825,0	1292,0
<b>ИТОГО</b>	<b>79 405,0,0</b>	<b>61 267,0</b>

**Прибыль от продаж за 2023 г. составила – 368 205,0 тыс.руб.**

### **5.3. Прочие доходы и расходы**

В течение 2023 года были произведены следующие доходы и расходы :

#### **Прочие доходы**

Наименование показателя	За 2023 г.	За 2022 г.
Доходы от продажи и выбытия материальных ценностей	717,0	1346,0
Суммы кредиторской задолженности, по которым истек срок исковой давности, по прощенным займам (другие аналогичные доходы)	56,0	145 463,0
Курсовые разницы	13,0	19 566,0
Проценты к получению	11 981,0	5 864,0
Возмещение убытков, ущерба и штрафных санкций	2 851,0	
Прочие	2 277,0	6 555,0
<b>ИТОГО:</b>	<b>17 895,0</b>	<b>178 794,0</b>

#### **Прочие расходы**

Наименование показателя	За 2023 г.	За 2022 г.
Расходы, связанные с продажей и прочим выбытием иного имущества	346,0	732,0
Расходы, связанные с оплатой услуг кредитным организациям	701,0	516,0
Налог на имущество	4 724,0	3 280,0
Курсовые разницы	13,0	17 562,0
Проценты к уплате	57 494,0	79 500,0
Безвозмездно переданная сувенирная продукция	266,0	1 294,0
Вознаграждение	7 882,0	7 784,0

Прочие	4 862,0	2 299,0
% на остаток обязательства по аренде	16 583,0	14 146,0
Списание дебиторской задолженности	10,0	2 562,0
Материальная помощь	3 270,0	1 654,0
<b>ИТОГО:</b>	<b>96 151,0</b>	<b>142 625,0</b>

**Прибыль до налогообложения за 2023 г. составила – 289 949,0 тыс.руб.**

## **6. Непрерывность деятельности с существенной неопределенностью .**

Оценив значение показателей ООО « МПБТ» на конец отчетного периода , а так же их динамики в течении отчетного года , сделаны следующие выводы, что существенной неопределенностью , которая может вызвать значительные сомнения в способности общества продолжать непрерывно свою деятельность , являются следующие показатели :

- отрицательная величина стоимости чистых активов более трех лет .
- коэффициент автономии (финансовой независимости) имеет отрицательное значение - 0,68 .
- коэффициент абсолютной ликвидности составляет 0,79
- коэффициент обеспеченности собственными оборотными средствами значительно меньше нормы и составляет отрицательное значение - 0,03
- коэффициент текущей ликвидности составляет 118,79 %.

Для улучшения финансовых показателей в 2023 г. были увеличены объемы перевалки алюминия , зерна и шин , а так же привлечены новые виды грузов ( автомобили и грузы в МКР ).

Бухгалтерская отчетность ООО «МПБТ» за 2023 год подготовлена исходя из допущения непрерывности деятельности .

## **7. Существенные события после отчетной даты .**

Существенные события после отчетной даты отсутствуют .

## **8. Раскрытие информации о связанных сторонах**

### **8.1. Информация об участниках по состоянию на 31.12.2023 г.**

Общество с ограниченной ответственностью «Виолан» с долей участия 46,6317 % (номинальная стоимость доли – 4663,17 рублей);

Общество с ограниченной ответственностью «Диалог Инвест» с долей участия 33,3833 % (номинальная стоимость доли – 3338,33 рублей);

Общество с ограниченной ответственностью «Элариум» с долей участия 19,985 % (номинальная стоимость доли – 1998,5 рублей).

8.2. Раскрытие информации о связанных сторонах произведено в настоящей годовой бухгалтерской (финансовой) отчетности ООО "МПБТ" в меньшем объеме, чем это предусмотрено в общем случае Положением по бухгалтерскому учету "Информация о связанных сторонах" (ПБУ11/2008), утвержденным приказом Министерства финансов России № 48 от 29.04.2008 года.

Информация о связанных сторонах раскрывается Обществом в ограниченном объеме, поскольку данное раскрытие может привести к урону деловой репутации как Общества, так и связанных с ней сторон (п. 16 ПБУ 11/2008). В частности, не раскрывается бенефициарный владелец, а операции и состояние расчетов показываются по группам связанных сторон.

8.3. Информация об операциях, проведенных со связанными сторонами в 2023 г.:

8.4.

Наименование юридического (физического) лица	Характер отношений	Сумма по операциям в 2023 году (без НДС, тыс. руб.)
Группа связанных сторон	Производственно-финансовые отношения	114 124.0
Члены совета директоров	Производственно-финансовые отношения	7882,0

Информация о размерах вознаграждений, выплачиваемых основному управленческому персоналу:

Вид вознаграждений	Сумма ( тыс.руб.)
Краткосрочные	11714,0
Итого	11714,0

Генеральный директор



*Handwritten signature of A.A. Perevalov*

Перевалов А.А.

Главный бухгалтер

*Handwritten signature of T.V. Vorobyeva*

Воробьева Т.В.